

Prefeitura Municipal de Guarujá
ESTADO DE SÃO PAULO
SECRETARIA MUNICIPAL DE SAÚDE

AUDIÊNCIA PÚBLICA

1º Quadrimestre de 2021



Administração e Gestão Financeira

Receitas

Transferências da União – 2021

Por Bloco de Financiamento	1º Quadrimestre	2º Quadrimestre	3º Quadrimestre	Acumulado
Assistência Farmacêutica	630.236,04			630.236,04
Atenção Básica	6.789.020,76			6.789,020,76
Média e Alta Complexidade	20.974.404,34			20.974.404,34
Vigilância em Saúde	904.282,99			904.282,99
Coronavírus (COVID-19)	816.000,00			816.000,00
Total Geral dos Blocos	30.113.944,13			30.113.944,13

Transferências do Estado – 2021

Receitas de Transferências do Estado	1º Quadrimestre	2º Quadrimestre	3º Quadrimestre	Acumulado
Assistência Farmacêutica Estadual	149.013,44			149.013,44
Assistência Farmacêutica Estadual - DIABETES	40.057,38			40.057,38
Atenção Básica Estadual	322.750,00			322.750,00
Resolução SS 38 – Custeio COVID	198.711,22			198.711,22
Leitos UTI Enfermagem - HSA – COVID	2.300.000,00			2.300.000,00
Total Geral dos Blocos	3.010.532,04			3.010.532,04

Receitas próprias e transferidas	1º Quadrimestre	2º Quadrimestre	3º Quadrimestre	ACUMULADO
Imposto Predial e Territorial Urbano	186.237.324,61			186.237.324,61
Multas. Juros de Mora, Divida Ativa e outros encargos IPTU	18.868.466,30			18.868.466,30
Imposto Sobre Transmissão de Bens Imóveis	31.221.348,07			31.221.348,07
Multas. Juros de Mora, Divida Ativa e outros encargos ITBI	0,00			0,00
Imposto Sobre Serviços de Qualquer Natureza	58.764.468,21			58.764.468,21
Multas. Juros de Mora, Divida Ativa e outros encargos ISS	1.047.674,77			1.047.674,77
Imposto de Renda Retido na Fonte	24.190.802,47			24.190.802,47
Cota Parte Fundo de Participação dos Municípios	29.666.661,26			29.666.661,26
Cota Parte do ITR- Imposto Territorial Rural	3.477,62			3.477,62
Cota Parte do ICMS	57.049.867,22			57.049.867,22
Cota Parte do IPVA	25.108.928,43			25.108.928,43
Cota Parte do IPI - Exportação	469.516,16			469.516,16
Total das Receitas Próprias + Transferidas	432.628.535,12			432.628.535,12
15% das Receitas para Aplicação em Saúde	R\$ 64.894.280,27			

Despesas do 1º Quadrimestre

Especificações	Dotação Inicial	Empenhada	Liquidada	Paga
Pessoal Civil	124.218.000,00	46.751.672,09	46.351.153,98	44.513.679,50
Subvenções Sociais	5.208.000,00	2.935.555,63	919.629,64	919.629,64
Material de Consumo	17.541.000,00	10.989.270,59	5.663.608,27	3.698.985,28
Material de Distribuição Gratuita	10.000,00	0,00	0,00	0,00
Passagens e despesas de locomoção	1.000,00	0,00	0,00	0,00
Desp. Pessoal Decorrente Contr Terceiriz.	1.094.000,00	1.804.459,60	1.804.459,60	1.804.459,60
Outros Serviços- Terceiros P.Física	2.131.000,00	1.109.912,51	594.032,12	537.698,46
Outros Serviços- Terceiros P.Jurídica	184.209.000,00	192.384.803,18	66.869.065,40	64.399.783,64
Serviços de Técnicas de Informação e Comunicação	600.000,00	390.000,00	162.499,80	114.804,51
Auxilio Alimentação	14.612.000,00	4.625.138,98	4.624.138,98	4.605.138,98
Obrigações Tributarias e Contributivas	0,00	360.891,92	360.891,92	295.622,32
Auxilio Transporte	240.000,00	33.653,60	33.653,60	33.653,60
Desp. de Exercícios Anteriores	50.000,00	0,00	0,00	0,00
Indenização e Restituição	70.000,00	0,00	0,00	0,00
Total das Outras Despesas Correntes	225.766.000,00	214.915.841,67	81.314.134,99	76612.253,41
Investimentos	9.558.000,00	689.589,69	0,00	0,00
Total de despesas	359.542.000,00	262.357.103,45	127.665.288,97	121.125.932,91

FUNÇÃO	FONTE	EMPENHADO	LIQUIDADO	PAGO
Administração Geral	ASPS	9.634.936,41	8.242.942,97	7.941.535,21
	Outros	2.606.550,00	859.629,64	859.629,64
Atenção Básica	ASPS	27.287.395,27	18.788.813,11	17.692.012,44
	Outros	15.637.493,94	3.526.539,94	3.412.505,08
Assistência Hospitalar e Ambulatorial	ASPS	121.910.665,97	62.921.658,49	59.783.675,88
	Outros	74.216.181,51	25.026.077,79	24.476.761,59
Suporte Profilático e Terapêutico	ASPS	2.215.103,56	1.230.037,04	103.18165
	Outros	2.604.707,41	1.430.913,56	1.348.124,86
Vigilância Sanitária	ASPS	1.208.407,14	1.132.216,66	1.104.869,05
	Outros	11.194,74	11.194,74	11.194,74
Vigilância Epidemiológica	ASPS	4.801.268,60	4.394.320,97	4.291.498,71
	Outros	223.198,90	100.944,06	100.944,06
Total das Despesas	ASPS	167.057.776,95	96.709.989,24	90.916.772,94
	Outros	95.299.326,50	30.955.299,73	30.209.159,97
Total Geral		262.357.103,45	127.665.288,97	121.125.932,91

DESPESAS ACUMULADAS	EMPENHADAS	LIQUIDADAS	PAGAS
Total das Despesas com Saúde (Recurso Próprio)	152.430.982,98	88.533.437,80	83.610.047,00
Despesas COVID-19 (Recurso Tesouro)	13.682.891,91	8.176.551,44	7.306.725,94
Emendas Impositivas (Recurso Tesouro)	1.738.462,29	293.979,92	244.958,51
Emendas Impositivas (Recurso Tesouro) COVID-19	4.238.714,91	638.350,00	638.350,00
Total das Despesas (Saúde Taxas)	0,00	0,00	0,00
Total das Despesas (Transferências Estaduais)	3.639.861,09	1.892.320,73	1.851.723,53
Total das Despesas (Transferências Estaduais) COVID-19	2.300.000,00	2.300.000,00	2.300.000,00
Despesa Total dos Recursos Exclusivos da Saúde (Transferências Federais)	77.951.581,41	24.181.045,21	23.552.053,78
Despesa Total dos Recursos Exclusivos da Saúde (Transferências Federais) COVID-19	3.742.414,55	764.329,92	750.121,92
Total das Despesas (Outros Recursos) Previdência	2.606.550,00	859.629,64	859.629,64
Outras Fontes de Recursos (PRMFC)	25.644,31	25.644,51	12.322,59
Total das Despesas	262.357.103,45	127.665.288,97	121.125.932,91

DESPESAS ACUMULADAS	EMPENHADAS	LIQUIDADAS	PAGAS
Total das Despesas com Saúde (Recurso Próprio) Líquido	152.430.982,98	88.533.437,80	83.610.047,00
Total das Despesas - COVID-19 (Recurso Próprio)	13.682.891,91	8.176.551,44	7.306.725,94
Emendas Impositivas municipais *	1.738.462,29	293.979,92	244.958,51
Emendas Impositivas municipais COVID-19 *	4.238.714,91	638.350,00	638.350,00
(-) Outros Benefícios Previdenciários (não considerado)	0,00	0,00	0,00
Despesas Liquidadas de Recursos Próprios	172.091.052,09	97.642.319,16	91.800.081,45
Total de Receitas de Impostos Próprios e de Transferências		R\$ 432.628.535,12	
Percentual de aplicação em saúde	38,40%	22,35%	21,01%

* O AUDESP não considera os valores das emendas municipais na aplicação de recursos do tesouro em saúde.

RECEITAS em R\$		DESPESAS em R\$	
UNIÃO	1.525.785,60	Aquisição de Material Médico	1.262.214,56
		Contr. Exames PCR-RT COVID	414.200,00
		TA 03 PO 2020/2021 Assoc. Santamarense - Leitos UTI	2.016.000,00
		Cont. 135/21 - Sist. Inform. - Painel COVID	49.999,99
		Outras Secretarias	10.800,80
		Total	3.753.215,35
ESTADO	2.498.711,22	Contr. Emergencial nº 406/20 Assoc. Santamarense	2.300.000,00
		Total	2.300.000,00
Emendas Impositivas - Câmara Municipal	4.238.714,91	TA 03 PO 2020/2021 Assoc. Santamarense - Leitos UTI	4.238.714,91
TESOURO Abertura de crédito Orçamentário	17.887.107,59	Aquisição de Mat/Med	459.919,20
		Contrato 140/20 - Higienização de Próprios	1.344.830,56
		Contrato 153/20 - 30 leitos PAN	3.848.254,38
		Contrato 68/20 Central Triagem e Leitos	3.988.285,08
		TA 03 PO 2020/2021 Assoc. Santamarense - Leitos UTI	2.696.035,09
		Folha de Pagamento	1.345.567,60
		Outras Secretarias	1.592.982,08
		Total geral	15.275.873,99
Total dos Recursos recebidos e direcionados ao COVID-19	26.150.319,32	Total dos recursos despendidos ao COVID-19	23.841.389,70

Restos a pagar

Fonte de Recurso	Exercícios Anteriores	Inscritos de 2020	Pagamentos no período	Cancelamentos no período	Saldo Geral
Tesouro	526.143,67	11.389.521,89	9.850.808,83	772.309,84	1.292.546,89
União	1.023.968,77	4.142.593,36	2.884.657,22	56.462,20	2.225.442,71
Estado	0,00	2.472.825,57	2.020.164,99	51.202,22	401.458,36
Outras Fontes	4.924,52	3.503.484,33	2.189.089,03	0,05	1.319.319,77
Total	1.555.036,96	21.508.425,15	16.944.720,07	879.974,31	5.238.767,73

Entidade	Nº Contrato / TA	Vigência	Valor anual	Valor mensal	Valor repassado no período	Valor repassado acumulado
Assoc. Santamarense de Beneficência de Guarujá– Plano Operativo	PO 2020/2021 TA 03	02/08/20 a 03/08/21 15/03/21 a 03/08/21	79.922.806,42 89.877.564,52	6.660.233,87 7.489.797,04	26.282.656,36	26.282.656,36
ACENI - Instituição de Atenção a Saúde e Educação	179/2020	31/07/20 à 30/07/21	27.967.650,02	2.164.078,15	5.940.709,85	5.940.709,85
Clínica Radiológica	262/20 TA 01	26/07/20 a 25/07/21	1.440.000,08	120.000,00	274.560,17	274.560,17
Itapema Laboratório	77/2018 TA 04 TA 05	17/04/20 a 17/04/21 17/04/21 a 17/04/22	8.537.081,48	711.423,45	1.724.928,04	1.724.928,04

Entidade	Nº do Contrato	Vigência	Valor anual	Valor mensal	Valor repassado no período	Valor repassado acumulado
Organização Pró Vida - Atenção Básica	*67/2019 TA 03	15/02/21 a 14/02/23	30.785.160,62	2.398.763,39	8.313.815,88	8.313.815,88
Organização Pró Vida - Urgência e Emergência	*27/2018 TA 03/20	05/02/20 à 04/02/22	31.838.072,96	2.486.506,08	9.932.807,35	9.932.807,35
Organização Social Pró Vida	*68/2020 TA 02 TA 03	01/01/21 a 31/03/21 01/04/21 a 01/09/21	3.988.285,08 6.647.141,80	1.329.428,36	3.643.129,27	3.643.129,27
Organização Social Pró Vida	*153/2020 – TA 02	01/01/21 a 01/04/21	3848.254,38	1.282.751,46	4.924.562,10	4.924.562,10
	TA03	01/04/21 a 01/09/21	8.576.722,20	1.715.344,44	0,00	0,00

* Decreto nº 14.189 de 10/03/2021, dispõe sobre a Intervenção nos Contratos de Gestão nº 27/2018; 67/2019; 68/2020 e 153/2020, celebrados com a Organização Social Pró Vida.

Entidade	Nº do Termo/Ano	Vigência (Exercício)	Valor anual	Média mensal	Valor repassado no período	Valor repassado acumulado
CRPI - Centro de Recuperação de Paralisia Infantil e Cerebral do Guarujá	43/2019 TA 69/20	2021	1.566.489,36	130.540,78	642.163,12	642.163,12
APAAG – Assoc. de Pais Amigos Autistas Guarujá	35/2019	2021	1.264.482,56	105.373,55	601.127,53	601.127,53
APAE – Assoc. Pais Amigos Excepcional Guarujá	42/2019	2021	435.030,00	36.252,50	145.010,00	145.010,00

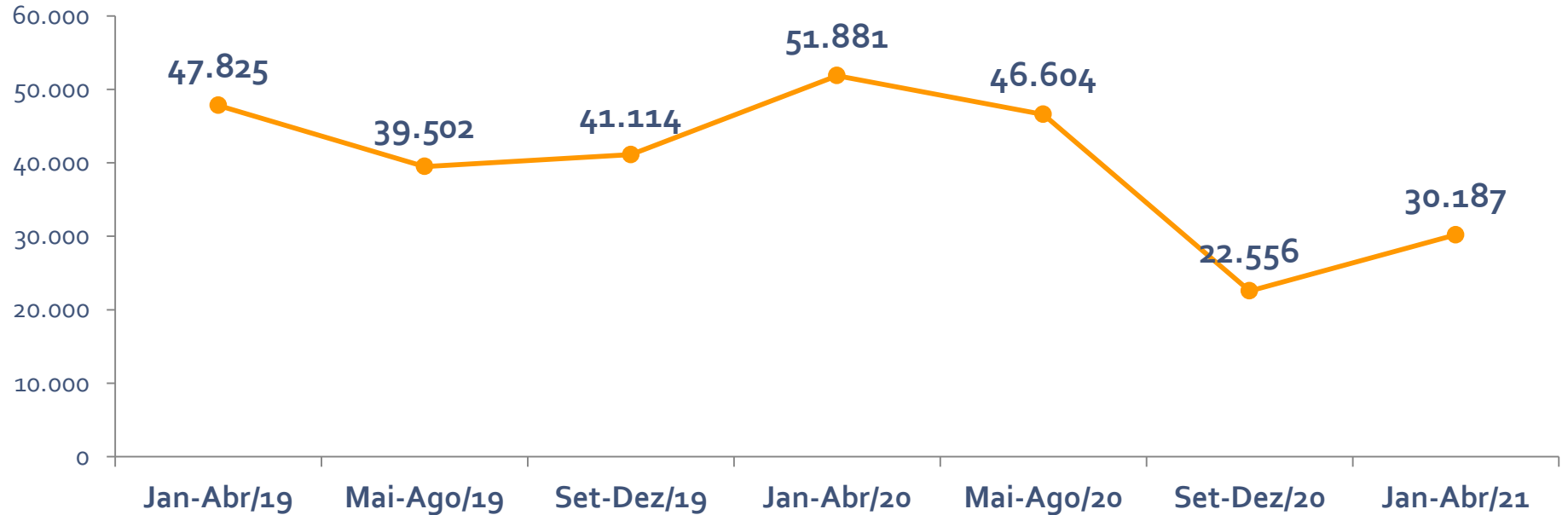
Termos de Fomento

Entidade	Nº do Termo/Ano	Vigência	Valor anual	Valor mensal	Valor repassado no período	Valor repassado acumulado
ONG Ação Comunitária	022/2019 TA 04/20	21/08/20 a 21/08/21	359.005,63	29.917,13	113.778,56	113.778,56
AVDS – Assoc. Valorização de Desenv. Social	086/2020	28/12/20 a 28/06/21	199.999,06	33.333,17	0,00	0,00
INPRA – Instit. Prof. Amaro A L Sobrinho	045/2020	17/08/20 a 16/08/21	232.046,40	19.337,20	77.348,80	77.348,80
Vitae Domini – Inst. Bras. Desenvolv. Social	055/2020	06/10/20 a 05/04/21	324.900,00	54.150,00	289.986,72	289.986,72
Excepcional APAE – Assoc. Pais Amigos Guarujá	026/2020	12/05/20 a 11/01/21	50.000,00	5.555,66	27.777,75	27.777,75
Excepcional APAE – Assoc. Pais Amigos Guarujá	038/2019	14/10/19 a 13/10/20	50.000,00	4.166,66	8.333,32	8.333,32
República da Vida Prevenção e Auxílio Comunitário ao Toxicômano	001/19 TA 02/2020	01/01/21 a 02/01/22	162.000,00	13.500,00	40.500,00	40.500,00

Servidores em atuação	1º Quadrimestre	2º Quadrimestre	3º Quadrimestre
Servidores efetivos	1.611		
Cargos em comissão	22		
Estagiários	67		
Aprendizes	5		
Federais	0		
Estaduais	9		
Temporários (urgência)*	79		
Total	1.793		

Mês	HE 50%	HE 100% Dom/Fe	HE Not 50 %	HE Not 100%	Total	Total Quad
JANEIRO	7.207	4.365	824	266	12.662	30.187
FEVEREIRO	5.689	3.766	377	84	9.916	
MARÇO	2.205	673	235	25	3.138	
ABRIL	2.556	1.270	531	114	4.471	
MAIO						
JUNHO						
JULHO						
AGOSTO						
SETEMBRO						
OUTUBRO						
NOVEMBRO						
DEZEMBRO						

Monitoramento – Horas Extras



Planejamento em Saúde

- Participação nas reuniões mensais virtuais da Câmara Técnica
- Participação nas reuniões mensais e extraordinárias da Comissão Intergestores Regional (CIR) Baixada Santista;
- Elaboração e Consolidação da Prestação de Contas do 3º Quadrimestre de 2020;
- Elaboração e apresentação do Relatório Anual de Gestão 2020;
- Acompanhamento dos projetos básicos da Saúde elaborados pela SEPLAN;
- Acompanhamento dos repasses relativos às propostas federais, estaduais e municipais, bem como suporte a área técnica nas providências para início dos processos de execução;
- Acompanhamento das Portarias e Resoluções referentes aos repasses Covid-19
- Atualização dos sistemas operacionais do FNS, SISMOB, SICONV, SANI, DIGISUS, SAIPS e SEM PAPEL;
- Elaboração de planos de trabalho e prestação de contas de recursos do Estado;

Ações desenvolvidas

- Apoio a Vigilância Epidemiológica na análise de dados estatísticos, elaboração de gráficos, projeções, cadastro no sistema VaciVida e direcionamentos aos casos de COVID 19 no município.
- Participação da Sala de Situação de enfrentamento ao COVID19 ;
- Elaboração do Plano de Ação do Projeto Parcerias Municipais;
- Elaboração de 2 Projetos de Boas Praticas em conjunto com a Vigilância em Saúde “Vacinação Covid” e “Sistema de Monitoramento”;
- Alimentação do Sistema do Tribunal de Contas para o Índice de Efetividade da Gestão Municipal 2020;
- Apoio com informações da Secretaria de Saúde para todas as Diretorias da Secretaria de Saúde;
- Participação da Oficina Regional de alinhamento de conceitos de Planejamento para o Plano Municipal 2022 – 2025
- Participação da Comissão Organizadora da XIII Conferência Municipal de Saúde
- Apoio ao Laboratório Municipal para o cadastramento de exames coletados no GAL (Dengue e Chikungunya)

- Apoio e articulação da Comissão de Residência Médica de Guarujá - COREME;
- Admissão de 4 Residentes no Programa de Medicina de Família e Comunidade – 02 USAFA Jd. Brasil e 02 Jd. Las Palmas;
- Semana de Acolhimento aos Residentes e acompanhamento do desenvolvimento do PRMFC;
- Acompanhamento e solicitação de Credenciamento de 05 anos da Residência em MFC;
- Monitoramento do CAM – COAPES – UNOESTE – reforma/construção do Centro Integrado Vigilância e SAMU;
- Articulação para construção do COAPES Municipal – nomeada comissão municipal;
- Acompanhamento do Programa Ensino e Trabalho em Saúde - Interprofissionalidade – parceria com a UNIFESP Baixada Santista - participação de 04 preceptores da SESAU, alunos e comunidade – modo virtual - encerramento;
- Acompanhamento do projeto aplicativo do PET Saúde;
- Formação de 06 profissionais do município nos Cursos de Preceptoría no SUS e Gestão da Residência no SUS – HSL;
- Desenvolvimento e implantação dos Projetos de Intervenção dos cursos do HSL;
- Controle e Monitoramento dos Campos de Estágio, implantado novo Fluxo para solicitação de autorização pelas IES;

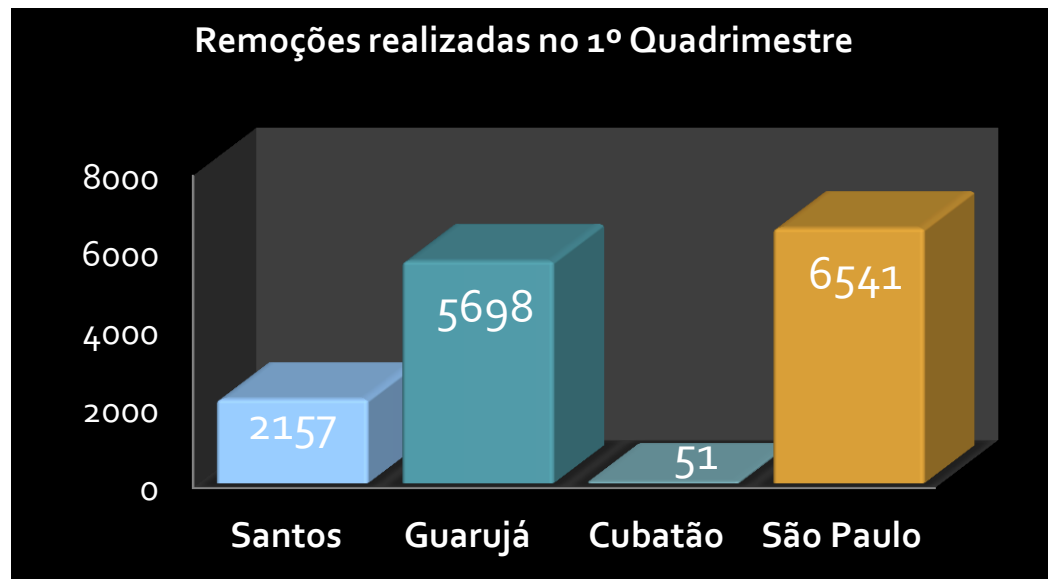
Assistência Farmacêutica

Programa (por paciente)	1º Quad	2º Quad	3º Quad
Nº de usuários atendidos	201.580		
Nº de usuários que retiraram medicamentos do programa de alto custo	24.557		
Número de usuários que administraram benzilpenicilina para sífilis	324		
Usuários atendidos no Programa de Tabagismo	13		
Ações coletivas (Ações conjuntas com outros profissionais)	44		
Acompanhamentos terapêuticos/Orientações individuais (Pacientes acompanhados)	101.810		
Orientações aos grupos (Aleitamento / Hiperdia)	7		

Outras Atividades	1º Quad	2º Quad	3º Quad
Tiras de glicemia dispensadas	159.020		
Mandados Judiciais	328		

Programa (por paciente)	JD Conceição z	Sta Cruz	Las Palmas	Sítio Conc.	Jd Progresso	V. Áurea	V. Zilda	Jd Brasil	C. Atlântica	Perequê	V. Edna	V. Rã	B. Esperan ç	Sta Rosa	W. Rocha	Cidadão JP	Cidadão VC	Cidadão VJ	Total
Nº de usuários atendidos	5.633	4.387	5.647	4.280	17.153	19.643	6.488	13.693	8.590	5.015	18.543	7.907	10.613	8.631	2.687	17.987	22.198	22.494	201.580
Nº de usuários que retiraram medicamentos do programa de alto custo	0	0	0	0	0	0	0	0	0	0	0	0	0	0	0	5.330	8.122	11.105	24.557
Nº de preenchimentos de formulários de alto custo realizado pela Atenção Básica	1	46	90	59	23	0	39	12	0	15	59	34	8	54	0	50	0	0	490
Nº de usuários que administraram benzilpenicilina para sífilis	40	3	8	1	9	11	14	22	6	33	97	12	40	13	0	15	0	0	324
Nº de pacientes assistidos pelo programa de automonitoramento glicêmico	314	61	111	148	833	1.245	209	501	454	89	368	97	182	228	0	167	0	80	5.087
Nº de tiras de glicemia dispensada	4.300	3.190	6.100	3.250	20.700	22.730	3.300	13.600	6.580	5.600	15.150	6.860	9.825	11.975	0	20.620	0	5.240	159.020
Teste rápido de sífilis realizado por Farmacêutico	2	0	10	7	42	1	102	24	0	0	0	0	27	0	0	0	0	0	215
Teste rápido de Hepatite C realizado por Farmacêutico	0	0	0	0	40	0	0	0	0	0	0	0	0	0	0	0	0	0	40
Usuários do programa de tabagismo atendidos no mês	0	0	0	1	0	0	3	0	4	1	0	0	0	0	0	4	0	0	13
Atividades educativas na atenção básica e especializada (Palestras externas)	0	1	0	1	0	0	0	0	0	0	0	0	0	0	0	0	0	0	2
Ações coletivas (Ações conjuntas com outros profissionais)	0	2	0	6	10	0	1	0	0	1	0	5	2	4	13	0	0	0	44
Acompanhamentos terapêuticos/Orientações individuais (Pacientes acompanhados/Atenção farmacêutico)	2.024	4.378	5.869	997	3.529	12.315	6.913	10.531	8.590	4.409	0	2.030	10.617	8.631	19	20.931	0	0	101.810
Visita domiciliar e vigilância em saúde	0	3	0	5	9	0	22	0	1	0	0	6	0	9	0	0	0	0	55
Orientações aos grupos (aleitamento, hiperdia, etc.)	0	0	0	6	0	0	0	0	0	0	0	0	1	0	0	0	0	0	7
Mandados Judiciais	87	0	4	0	0	0	0	4	0	4	0	0	0	0	0	76	61	92	328

REGULAÇÃO – TFD Transporte Fora de Domicílio



GRUPO DE PROCEDIMENTOS	1º Quad	2º Quad	3º Quad
Procedimentos com finalidade diagnóstica	38.514		
Procedimentos clínicos	51.002		
Procedimentos cirúrgicos	2.177		
Transplantes de órgãos, tecidos e células	28		
Órteses, próteses e materiais especiais	46		
Total	91.767		

Especialidade	1º QUAD	2º QUAD	3º QUAD
Clínico	960		
Cirúrgico	980		
Obstétrico	117		
Parto Normal	503		
Parto Cesariana	365		
Pediátrico	401		
Total	3.326		

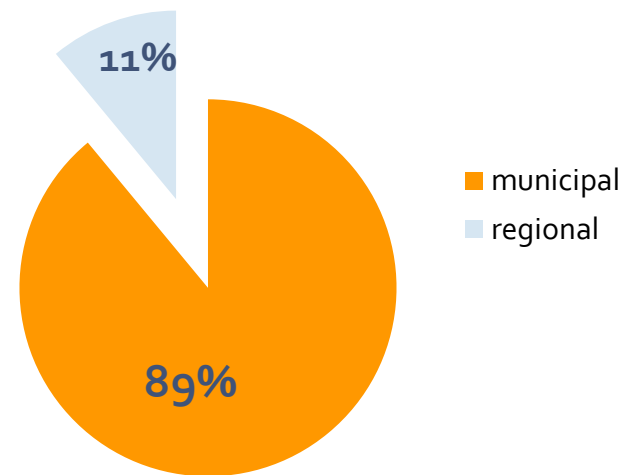
Tipo de Exame	1º QUAD	2º QUAD	3º QUAD	TOTAL
Exames bioquímicos	214.819			
Exames hematológicos e hemostasia	60.234			
Exames sorológicos e imunológicos	51.458			
Exames coprológicos	10.615			
Exames de uroanálise	24.257			
Exames hormonais	31.951			
Exames toxicológicos/monit terap	371			
Exames microbiológicos	17.481			
Exames em outros líquidos biológicos	109			
Exames de genética	4			
Exames imunohematológicos	4.919			
Exames citopatológicos	3.532			
Exames anatomopatológicos	852			
Total	420.602			

Tipo de Exame	1º QUAD	2º QUAD	3º QUAD	TOTAL
Diagnóstico por radiologia	2.804			
Diagnóstico por ultrassonografia	894			
Diagnóstico por tomografia	2.072			
Diagnóstico por ressonância magnética	286			
Total	6.056			

Tipo de Exame	1º QUAD	2º QUAD	3º QUAD	TOTAL
Cintilografia da tireoide /dose terapêutica	01			
Cintilografia óssea/corpo inteiro	59			
Cintilografia do miocárdio estresse/repouso	118			
Cintilografia renal/estudo dinâmico	07			
Total	185			

CONSOLIDADO	TOTAL	MUNICIPAL	REGIONAL
1º Quadrimestre	66.266	59.215	7.051
2º Quadrimestre			
3º Quadrimestre			

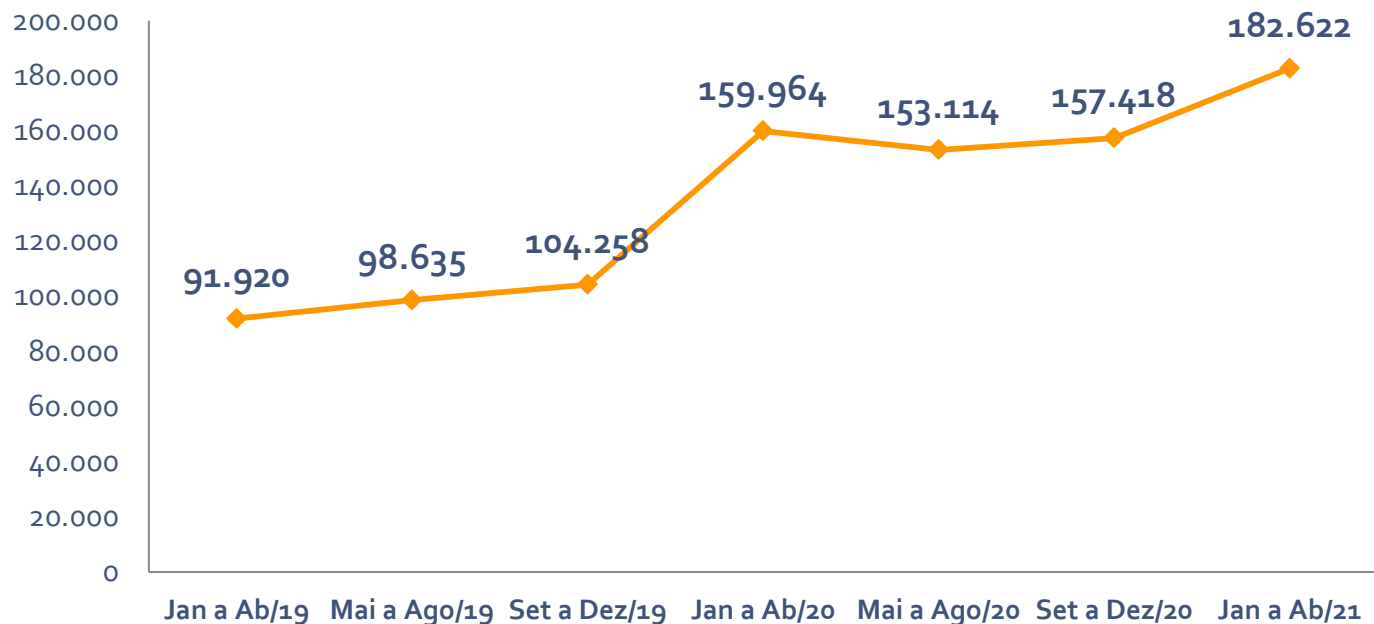
OFERTA DE CONSULTAS E EXAMES



Atenção Básica e Especializada

Saúde da Família

Nº de usuários cadastrados no Esus



Quadrimestre	% de Cadastros
Jan a Abr	182.622
Mai a Ago	
Set a Dez	



FONTE: ESUS

SESAU/ Planejamento 2021

UNIDADES DE SAÚDE DA FAMÍLIA	1º Quad	2º Quad	3º Quad
USAFA PEREQUE	4.776		
USAFA VILA EDNA	5.243		
USAFA JD PÁSSAROS	2.050		
USAFA JD LAS PALMAS	7.256		
USAFA JD BRASIL	6.254		
USAFA JD PROGRESSO	4.782		
USAFA CIDADE ATLÂNTICA	4.185		
USAFA VILA ZILDA	3.036		
USAFA VILA RÃ	3.182		
USAFA VILA ÁUREA	3.666		
USAFA SANTA CRUZ	3.023		
US SANTA ROSA	5.148		
USAFA BOA ESPERANÇA	3.453		
USAFA JD CONCEIÇÃOZINHA	3.888		
USAFA SITIO CONCEIÇÃOZINHA	3.988		
TOTAL	63.930		



Produtividade Geral – Atendimento Odontológico

	1º Quadrimestre		2º Quadrimestre		3º Quadrimestre	
	Atendimentos	Procedimentos	Atendimentos	Procedimentos	Atendimentos	Procedimentos
USAFA PEREQUE	444	1.154				
USAFA VILA EDNA	300	420				
USAFA JD PÁSSAROS	237	441				
USAFA JD LAS PALMAS	97	190				
USAFA JD BRASIL	376	754				
USAFA JD PROGRESSO	183	377				
USAFA CIDADE ATLÂNTICA	665	1.764				
USAFA VILA ZILDA	124	320				
USAFA VILA RÃ	499	1.028				
USAFA VILA ÁUREA	230	642				
USAFA SANTA CRUZ	342	868				
US SANTA ROSA	608	2.270				
USAFA BOA ESPERANÇA	97	147				
USAFA JD CONCEIÇÃOZINHA	361	785				
USAFA SITIO CONCEIÇÃOZINHA	267	364				
TOTAL	4.830	11.524				

Fonte: ESUS e Produtividade informada pelas unidades de saúde

UNIDADE DE SAÚDE DA FAMÍLIA	1º QUAD	2º QUAD	3º QUAD
USAFA PEREQUE	25.189		
USAFA VILA EDNA	9.004		
USAFA JD PÁSSAROS	3.143		
USAFA JD LAS PALMAS	4.166		
USAFA JD BRASIL	22.461		
USAFA JD PROGRESSO	14.720		
USAFA CIDADE ATLÂNTICA	5.248		
USAFA VILA ZILDA	5.117		
USAFA VILA RÃ	6.713		
USAFA VILA ÁUREA	17.706		
USAFA SANTA CRUZ	8.553		
US SANTA ROSA	8.198		
USAFA BOA ESPERANÇA	9.423		
USAFA JD CONCEIÇÃOZINHA	5.610		
USAFA SITIO CONCEIÇÃOZINHA	10.703		
TOTAL	155.954		



Saúde da Família

	1º Quad	2º Quad	3º Quad
USAFA PEREQUE	4.660		
USAFA VILA EDNA	3.977		
USAFA JD PÁSSAROS	939		
USAFA JD LAS PALMAS	3.623		
USAFA JD BRASIL	14.292		
USAFA JD PROGRESSO	11.201		
USAFA CIDADE ATLÂNTICA	3.107		
USAFA VILA ZILDA	1.896		
USAFA VILA RÃ	3.999		
USAFA VILA ÁUREA	2.458		
USAFA SANTA CRUZ	9.665		
US SANTA ROSA	2.678		
USAFA BOA ESPERANÇA	3.095		
USAFA JD CONCEIÇÃOZINHA	15.073		
USAFA SITIO CONCEIÇÃOZINHA	1.954		
TOTAL	82.617		



Saúde da Família

UNIDADE DE SAÚDE DA FAMÍLIA	1º Quad	2º Quad	3º Quad
USAFA PEREQUE	7		
USAFA VILA EDNA	4		
USAFA JD PÁSSAROS	1		
USAFA JD LAS PALMAS	0		
USAFA JD BRASIL	3		
USAFA JD PROGRESSO	4		
USAFA CIDADE ATLÂNTICA	7		
USAFA VILA ZILDA	22		
USAFA VILA RÃ	0		
USAFA VILA ÁUREA	4		
USAFA SANTA CRUZ	19		
US SANTA ROSA	1		
USAFA BOA ESPERANÇA	16		
USAFA JD CONCEIÇÃOZINHA	55		
USAFA SITIO CONCEIÇÃOZINHA	5		
TOTAL	148		



Saúde da Família

UNIDADES BÁSICAS	1º QUAD	2º QUAD	3º QUAD
UBS PAE CARÁ	4.681		
UBS MORRINHOS	3.920		
UBS VILA ALICE	4.403		
UBS PRAINHA	1.502		
UBS VILA BAIANA	1.777		
UBS PERNAMBUCO	2.267		
TOTAL	18.550		



UNIDADES BÁSICAS	1º Quad		2º Quad		3º Quad	
	Atendimentos	Procedimentos	Atendimentos	Procedimentos	Atendimentos	Procedimentos
UBS PAE CARÁ	213	645				
UBS MORRINHOS	375	895				
UBS VILA ALICE	350	1214				
UBS PRAINHA	216	686				
UBS VILA BAIANA	264	192				
UBS PERNAMBUCO	238	730				
TOTAL	1.656	4.392				



UNIDADES BÁSICAS	1º QUAD	2º QUAD	3º QUAD
UBS PAE CARÁ	15.683		
UBS MORRINHOS	23.539		
UBS VILA ALICE	14.882		
UBS PRAINHA	3.128		
UBS VILA BAIANA	16.204		
UBS PERNAMBUCO	10.863		
TOTAL	84.299		



UNIDADES BÁSICAS	1º QUAD	2º QUAD	3º QUAD
UBS PAE CARÁ	0		
UBS MORRINHOS	01		
UBS VILA ALICE	38		
UBS PRAINHA	0		
UBS VILA BAIANA	02		
UBS PERNAMBUCO	34		
TOTAL	75		

Fonte: ESUS e Produtividade informada pelas unidades de saúde



Nº	INDICADOR	PACTUADO	RESULTADO
11	Razão de exames citopatológicos do colo do útero em mulheres de 25 a 64 anos na população residente de determinado local e a população da mesma faixa etária	0,47	*0,36
12	Razão de exames de mamografia de rastreamento realizados em mulheres de 50 a 69 anos na população residente de determinado local e população da mesma faixa etária	0,42	*0,44
17	Cobertura populacional estimada pelas equipes de Atenção Básica	63,03	*65,79
19	Cobertura populacional estimada de saúde bucal na Atenção Básica	53,76	**52,99

(*) Fonte – Egstor - *até Março/2021

(**) Fonte – Egstor – Novembro 2020

(***) Fonte – Egstor – Dezembro 2020

Produtividade Geral – ARE

Ambulatório de Referência em Especialidades

Produtividade por Grupo de Procedimentos	1º Quad	2º Quad	3º Quad
Ações de promoção e prevenção em saúde	0		
Procedimentos com finalidade diagnóstica	1.985		
Procedimentos clínicos	15.294		
Procedimentos cirúrgicos	213		
Ações complementares da atenção à saúde	0		
TOTAL	17.492		

Produtividade por Grupo de Procedimentos	1º Quad*	2º Quad	3º Quad
Ações de promoção e prevenção em saúde	77		
Procedimentos com finalidade diagnóstica	707		
Procedimentos clínicos	4.019		
Procedimentos cirúrgicos	0		
Ações complementares da atenção à saúde	0		
TOTAL	4.803		

Produtividade por Grupo de Procedimentos	1º Quad	2º Quad	3º Quad
Ações coletivas / individuais em saúde	21		
Consultas / Atendimentos / Acompanhamentos	384		
TOTAL	405		

Produtividade Geral – CROOF

Centro de Referência em Otorrino, Oftalmo e Fonoaudiologia

Produtividade por Grupo de Procedimentos	1º QUAD*	2º QUAD	3º QUAD
Diagnóstico em oftalmologia	57		
Diagnóstico em otorrinolaringologia/fonoaudiologia	305		
Consultas médicas/outros profissionais de nível superior	1.895		
Outros atendimentos realizados por profissionais de níveis superior	528		
Cirurgia das vias aéreas superiores e do pescoço	106		
TOTAL	2.891		

Produtividade por local de atendimento	1º Quad	2º Quad	3º Quad
	Atendimentos	Atendimentos	Atendimentos
Guarujá	6.848		
Vicente de Carvalho	4.851		
TOTAL	11.699		

Produtividade por Grupo de Procedimentos	1º Quad	2º Quad	3º Quad
Ações de promoção e prevenção em saúde	304		
Procedimentos com finalidade diagnóstica	335		
Procedimentos clínicos	3.276		
Procedimentos cirúrgicos	350		
Órteses, próteses e materiais especiais	152		
TOTAL	4.417		

Acompanhamento	1º QUAD	2º QUAD	3º QUAD
Visita médica domiciliar	909		
Visita da enfermeira domiciliar	700		
Visita da Assistente Social domiciliar	150		
Avaliação do dentista	03		
Tratamento odontológico	31		
Avaliação da Fisioterapeuta	43		
Visita da fisioterapeuta	444		
Consulta da nutricionista	88		
Visita da auxiliar de enfermagem	2.341		
TOTAL	4.709		

Fonte: Coordenação SIAD

Total de pacientes em
internação domiciliar:
100



Total de pacientes em
assistência domiciliar:
352

Procedimentos	1º QUAD	2º QUAD	3º QUAD
Administração de medicamentos injetáveis	145		
Controle de sinais vitais	646		
Controle de glicemia capilar	147		
Coleta de exames laboratoriais	131		
Curativo	2.539		
Inalação	50.668		
Instalação de Venóclise	16		
Retirada de pontos	02		
Sondagem Vesical de Foley	38		
Sondagem nasogástrica ou nasoenteral	***		
Oxigenoterapia	119		
Absenteísmo	139		
TOTAL	54.590		

ATENDIMENTOS	1º QUAD*	2º QUAD	3º QUAD
Indivíduos atendidos	645		

Fonte: Equipe – Consultório na Rua - * Até Março/2021

RESIDÊNCIA TERAPÊUTICA (RT)

Neste quadrimestre a RT manteve **10 moradores, 5 mulheres e 5 homens.**

Fonte: Equipe – Residência Terapêutica

Produtividade por Grupo de Procedimentos	1º Quad	2º Quad	3º Quad
Casos novos no período	94		
Atendimentos individuais	325		
Visita domiciliar	25		
Acolhimento a crise	07		
Atendimentos em Grupos/ Oficinas	0		
Ações de Matriciamento	01		
Ações de Redução de Danos	18		
Reuniões intersetoriais	28		
Pacientes com atendimento intensivo	01		
Encaminhamentos de internação para Comunidades Terapêuticas	0		
Encaminhamentos de internação p/o PAI e outras unidades psiquiátricas	01		

ATENDIMENTOS / AÇÕES	1º QUAD	2º QUAD	3º QUAD
Casos novos no período	88		
Atendimentos individuais	1.889		
Visita domiciliar	22		
Acolhimento a crise	53		
Atendimentos em Grupos/ Oficinas	0		
Ações de Matriciamento	07		
Pacientes com atendimento intensivo	531		
Reuniões intersetoriais	06		
Encaminhamentos de internação p/o PAI e outras unidades psiquiátricas	05		

ATENDIMENTOS / AÇÕES	1º QUAD	2º QUAD	3º QUAD
Casos novos no período	89		
Atendimentos individuais	2.921		
Visita domiciliar	115		
Acolhimento a crise	78		
Atendimentos em Grupos/ Oficinas	32		
Ações de Matriciamento	19		
Pacientes com atendimento intensivo	203		
Pacientes com acolhimento noturno	28		
Reuniões intersetoriais	27		
Encaminhamentos de internação p/o PAI e outras unidades psiquiátricas	04		

ATENDIMENTOS / AÇÕES	1º QUAD	2º QUAD	3º QUAD
Casos novos no período	113		
Atendimentos individuais	1.084		
Visita domiciliar	38		
Acolhimento a crise	38		
Atendimentos em Grupos/ Oficinas	0		
Ações de Matriciamento	0		
Ações de Redução de Danos	292		
Reuniões intersetoriais	35		
Pacientes com atendimento intensivo	10		
Encaminhamentos de internação para Comunidades Terapêuticas	33		
Encaminhamentos de internação p/o PAI e outras unidades psiquiátricas	12		

Vigilância em Saúde **Indicadores de Saúde**

Nº INDICADOR		PACTUADO	RESULTADO
2	Proporção de óbitos de mulheres em idade fértil (MIF) investigados	98%	53,09%
3	Proporção de registro de óbitos com causa básica definida	99%	97,88%
13	Proporção de Partos Normais	46,63%	48,5%
16	Número de óbitos maternos em determinado período e local de residência	02	01
22	Nº de ciclos que atingiram mínimo de 80% de cobertura de imóveis visitados p/ controle vetorial da dengue	03	01
23	Proporção de preenchimento do campo "ocupação" nas notificações de agravos relacionados ao trabalho	89,74%	100%

Setor de Imunização		1º QUADRIM		2º QUADRIM		3º QUADRIM	
		Quantidade	% de cobertura	Quantidade	% de cobertura	Quantidade	% de cobertura
Doses de Vacinas Aplicadas		46.897	-				
Cobertura vacinal em menores de 1 ano	Pentavalente	3.188	84,39				
	Pneumo10	2.045	73,58				
	Pólio	3.008	79,39				
	Tríplice viral	1.092	79,24				
CAMPANHA - INFLUENZA (doses acumuladas, campanha iniciada dia 12/04/2021)		10.313	25,86				
CAMPANHA - COVID (doses acumuladas, campanha iniciada 21/01/2021)		69.733	21,60				

Serviço Antirrábico Humano		1º QUAD	2º QUAD	3º QUAD
Procedimentos	Atendimentos	131		
	Total de pacientes vacinados	44		
	Agressões por animais peçonhentos	26		

Procedimentos		1º Quad	2º Quad	3º Quad
Animais vacinados contra a Raiva		720		
Vistorias zoosanitárias		289		
Amostras enviadas	Instituto Adolfo Lutz (Leishmaniose)	93		
	Instituto Pasteur (Raiva)	02		
	CCZ-SP (Leptospirose, Histoplasmose/Criptococose e Esporotricose)	100		
	SUCEN (Carrapato, Barbeiro e Escorpião)	02		
Desinsetização	Prédios públicos	41		
	Calçada das praias	07		

Procedimento	Local	1º Quad	2º Quad	3º Quad
Desratização	Prédios públicos	52		
	Calçadões das praias	07		
	Canais	104		
	Pedidos atendidos	107		
	Ruas e Avenidas	471		
	Bocas de Lobo	6.925		
	Terrenos Baldios e Palafitas	299		
	Metros Lineares de Canal	43.250		
	M ²	511.230		

Atividades desenvolvidas	1º Quad	2º Quad	3º Quad
Visita Casa a Casa	24.632		
Boletim Cidadão/Denúncias	1.636		
Bloqueio	96.526		
Nebulização	30.941		
IEC (Informação, Educação e Comunicação)	*		
Vistorias em pontos Estratégicos e especiais/ Obras paradas	768		
Telagem de Caixa D'água	384		

* Ação suspensa temporariamente devido a Pandemia

Atividades realizadas	1º Quad	2º Quad	3º Quad
Atendimento a Denúncias	179		
Amostras de Pro água	93		
Emissão de Licença	97		
Inspeção dos Estabelecimentos	422		
Autos Emitidos	983		
Interdição de Estabelecimentos de Saúde	0		
Inutilização de produtos relacionados à saúde	80		

Atendimentos em especialidades	1º Quad	2º Quad	3º Quad
Enfermeiros(as)	188		
Infectologia	1.381		
Dermatologia	94		
Ginecologia	105		
Pediatria	51		
Atendimentos de Odontologia	153		
Serviço Social	112		
Psicologia (Incluindo Programa REAVIVAS)	252		
Total Geral	2.336		

Atividades desenvolvidas	1º QUAD	2º QUAD	3º QUAD
Atendimento de pacientes c/ medicação assistida para Hanseníase	40		
Atendimento de pacientes c/ medicação assistida para co-infectados HIV + TB e ILBT	76		
Crianças de 0 a 6 meses e de 7 a 12 meses filhos de mães HIV(+) que receberam 'Nestogeno'	3 (NAN ₁) 5 (NAN ₂)		
Novos prontuários abertos	186		

Atividades desenvolvidas		1º QUAD	2º QUAD	3º QUAD
Atendimento de usuários SUS para medicamentos dispensados pela Farmácia, sendo:	H. Adulto	1.875		
	Gestante/HIV	10		
	HIV Paciente novo	31		
	Criança Aids	29		
	PEP	44		
	PREP	40		
	Acidente Ocupacional	5		
	Violência Sexual	1		
	Hepatite B (2 novos)	231		
	Hepatite C (11 novos)	8		
	Total	2.287		

Exames realizados				
TIPO DE EXAME	Anti-HIV	Hepatite B	Hepatite C	Sífilis
1º Quadrimestre	352	312	354	382
2º Quadrimestre				
3º Quadrimestre				

Exames positivos/reagentes				
TIPO DE EXAME	Anti-HIV	Hepatite B	Hepatite C	Sífilis
1º Quadrimestre	9	-	1	41
2º Quadrimestre				
3º Quadrimestre				

Insumos distribuídos (preservativos)				
TIPO DE PRESERVATIVO	Masculino	Adolescente	Feminino	Gel
1º Quadrimestre	210.000	3.000	3.000	2.000
2º Quadrimestre				
3º Quadrimestre				

Atendimento Individual, coletivo e procedimentos em geral		
Período	Nº de pessoas atendidas	Nº de Procedimentos realizados
1º Quadrimestre	308	1.226
2º Quadrimestre		
3º Quadrimestre		

Proteção e Bem Estar Animal

Procedimentos	1º Quadrimestre	2º Quadrimestre	3º Quadrimestre
Consultas Veterinárias Realizadas	2.021		
Cirurgias de Emergência / Específicas	138		
Animais Castrados	1.066		
Animais Abandonados	588		
Animais Resgatados em vias Públicas	47		
Animais Doados	332		
Vistorias a Maus Tratos	21		
Animais Apreendidos em Maus Tratos	25		
Castramóvel	*		

* Serviço temporariamente suspenso devido a pandemia do Coronavírus

Terceiro Setor

Associação de Pais e Amigos dos Autistas de Guarujá -

Procedimento	1º Quad	2º Quad	3º Quad
Educação em Saúde	225		
Atendimentos realizados por profissionais de nível superior	361		
Atenção Domiciliar	0		
Atendimento/acompanhamento em reabilitação física, mental, visual e múltiplas deficiências	9.630		
Assistência Fisioterapêutica nas alterações em neurologia	240		
Total	10.456*		

(*) Dados do 1º Quadrimestre informados até Março/2021
Fonte: TABWIN / DATASUS - (CNES 7264178)

Procedimento	1º Quad	2º Quad	3º Quad
Consultas médicas/outros profissionais de nível superior	191		
Outros atendimentos realizados por profissionais de níveis superior	733		
Assistência fisioterapêutica nas alterações em neurologia	73		
Total	997*		

(*). Dados do 1º Quadrimestre informados até Março/2021

Fonte: TABWIN / DATASUS - (CNES 7236093)

Procedimento	1º Quad	2º Quad	3º Quad
Ações coletivas em Saúde	256		
Diagnóstico em especialidades (Otorrino, Fonoaudiologia, Psicologia e Psiquiatria)	376		
Consultas/ Atendimentos	6.224		
Fisioterapia	184		
Tratamentos odontológicos	234		
Total	7.274*		

(*) Dados do 1º Quadrimestre informados até Março/2021

Fonte: DATASUS/TABWIN - Ministério da Saúde

CNES 2062313

TERMO DE FOMENTO Nº 85/2020
VIGENTE A PARTIR DE 02/01/2021

OBJETO: Acolhimento social a pessoas
do sexo masculino de 18 a 50 anos com
dependência química

Meta: 10 vagas por mês

Mês	Internações
Janeiro	10
Fevereiro	10
Março	10
Abril	10
Maio	
Junho	
Julho	
Agosto	
Setembro	
Outubro	
Novembro	
Dezembro	

Termo de Fomento nº 46/2020 vigente a partir de 21/08/2020

OBJETO: Fisioterapia e Hidroterapia para pacientes encaminhados pela coordenação de fisioterapia

MÊS	1º Quadrimestre					2º Quadrimestre					3º Quadrimestre				
	JAN	FEV	MAR	ABR	% DE CUMPRIMENTO DA META	MAI	JUN	JUL	AGO	% DE CUMPRIMENTO DA META	SET	OUT	NOV	DEZ	% DE CUMPRIMENTO DA META
FISIOTERAPIA META MENSAL: 2.880	2.986	3.131	3.722	-	113,88										
HIDROTERAPIA META MENSAL: 800	847	819	941	-	108,63										

(*) Dados do 1º Quadrimestre informados até Março/2021

Fonte: Comissão de Avaliação e Monitoramento – Terceiro Setor

Termo de Fomento nº 45/2020 vigente a partir de 17/08/2020

OBJETO: Fisioterapia ortopédica e neurológica para os moradores do bairro Santa Cruz dos Navegantes

MÊS	1º Quadrimestre					2º Quadrimestre					3º Quadrimestre				
	JAN	FEV	MAR	ABR	% DE CUMPRIMENTO DA META	MAI	JUN	JUL	AGO	% DE CUMPRIMENTO DA META	SET	OUT	NOV	DEZ	% DE CUMPRIMENTO DA META
FISIOTERAPIA META MENSAL: 1.200	1.044	1.126	1.407	-	99,36										

(*) Dados do 1º Quadrimestre informados até Março/2021

Fonte: Comissão de Avaliação e Monitoramento – Terceiro Setor

Urgência e Emergência

ATENDIMENTO CLÍNICO

Unidade de Pronto Atendimento (UPA)/ Pronto Socorro (PS)	1º QUADRIM	2º QUADRIM	3º QUADRIM
PS Dr. Matheus Santa Maria	69.215		
PS Vicente de Carvalho *	54.617		
PSVC	2.884		
UPA Enseada	38.199		
PS Perequê	12.582		
PS Santa Cruz Navegantes	7.094		
TOTAL	184.591		

* Início das atividades da empresa ACENI no PSVC - 09/01/2021

ATENDIMENTO PEDIÁTRICO



UPA / Pronto Socorro	1º QUADRIM	2º QUADRIM	3º QUADRIM
PS Dr. Matheus Santa Maria	14.213		
PS Vicente de Carvalho - ACENI	11.247		
PSVC	596		
UPA Enseada	6.503		
PS Perequê	1.744		
TOTAL	34.303		

ATENDIMENTO ODONTOLÓGICO

UPA/PS	1º QUADRIM	2º QUADRIM	3º QUADRIM
PS Dr. Matheus Santa Maria	2.031		
PS Vicente de Carvalho - ACENI	1.455		
PSVC	122		
PS Perequê	337		
TOTAL	3.945		

ATENDIMENTO FISIOTERAPÊUTICO



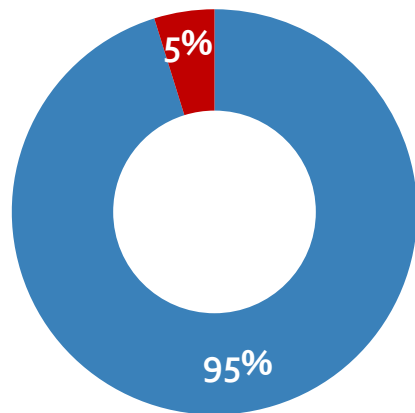
UPA / PS	1º QUAD	2º QUAD	3º QUAD
PS Dr. Matheus Santa Maria	5.442		
PS Vicente de Carvalho	1.487		
UPA Enseada	271		
TOTAL	7.200		

ATENDIMENTOS DO SERVIÇO SOCIAL

UPA / PS	1º QUAD	2º QUAD	3º QUAD
PS Dr. Matheus Santa Maria	1.377		
PS Vicente de Carvalho	569		
UPA Enseada	1.227		
TOTAL	3.173		

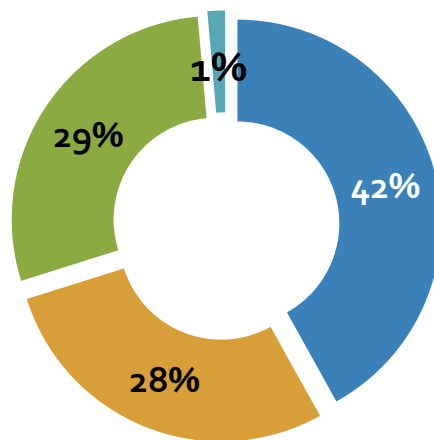
UPA / PS	1º QUADRIM	2º QUADRIM	3º QUADRIM
PS Dr. Matheus Santa Maria	348.116		
PS Vicente de Carvalho	169.167		
UPA Enseada	281.009		
PS Perequê	27.406		
PS Santa Cruz Navegantes	2.875		
TOTAL	828.573		

Atendimento por tipo de transporte



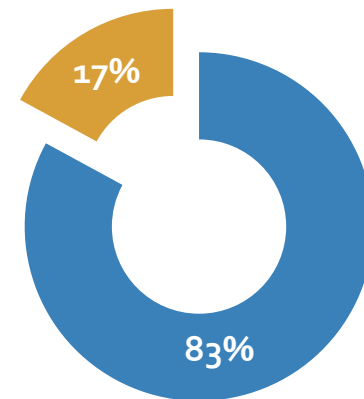
■ SBV ■ SAV

Motivos para o não atendimento



■ Desistência ■ Meios próprios ■ Recusa ■ Trote

Solicitações

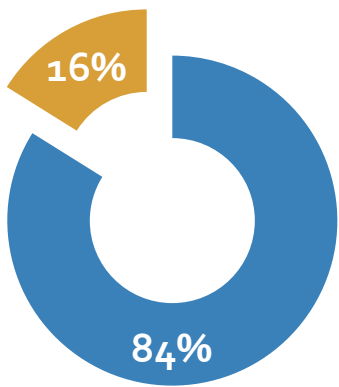


■ Atendidas ■ Não atendidas

5-379
atendimentos

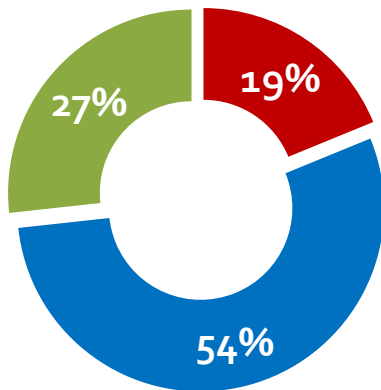
Serviço de Atendimento Móvel de Urgência

Tempo resposta



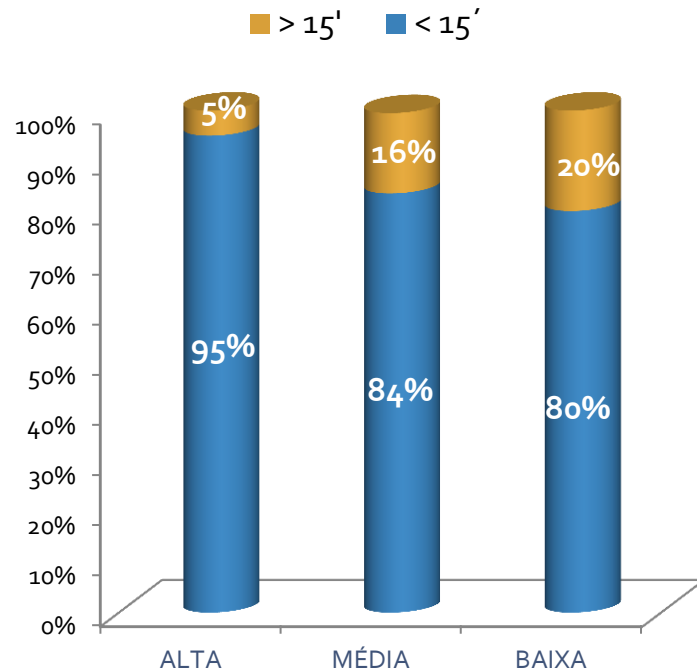
■ Menos de 15' ■ Mais de 15'

Classificação por prioridade



■ ALTA ■ MÉDIA ■ BAIXA

Tempo resposta por prioridade





**A PANDEMIA DO
COVID
NÃO ACABOU!**

**MANTENHA O USO
DA MÁSCARA!**

Em decorrência da Pandemia do Covid-19 algumas ações deste quadrimestre ficaram prejudicadas, os serviços foram mantidos porém, com restrições atendendo as normativas ministeriais.